

## ESTUDIO NACIONAL DE SOBREVIVIENTES

# Estabilidad económica y acceso financiero



### Resumen

El Estudio Nacional de Sobrevivientes (NSS, por sus siglas en inglés), iniciado por Polaris en 2020 y completado en 2022, es un proyecto de investigación científicamente riguroso diseñado para arrojar luz sobre cómo funciona realmente la trata, no solo cómo creemos que funciona, para que podamos diseñar estrategias efectivas para combatirla. El NSS es un proyecto de vanguardia no solo por la brecha de evidencia que pretende llenar en el campo de la lucha contra la trata, sino también porque fue diseñado y desplegado con una asociación activa de líderes sobrevivientes a cada paso del camino. Este cambio del modelo convencional de investigación realizado en una comunidad a una agenda de investigación dirigida por la comunidad afectada garantiza que tengamos datos precisos, confiables y relevantes que pueden usarse para lograr un cambio duradero.

**El NSS examinó las experiencias y percepciones de los sobrevivientes de las instituciones, estructuras y organizaciones que impactan sus medios de vida.** La investigación fue diseñada como un estudio de métodos mixtos, en el que se utilizó recopilación y análisis de datos cualitativos y cuantitativos. El paso final del estudio fue una encuesta autoadministrada con múltiples secciones que exploraba las experiencias de los sobrevivientes mientras eran víctimas de la trata y al salir. El equipo de estudio hizo un esfuerzo concertado para llegar a los sobrevivientes de trata tradicionalmente subrepresentados o difíciles de alcanzar. Además, el estudio fue diseñado para ser accesible de varias maneras, incluida la oferta de la encuesta en línea o por teléfono y en español y mandarín.

Las siguientes secciones brindan un análisis de los datos creados para la Mesa redonda de acceso financiero para sobrevivientes, que fue coorganizada por Polaris y [Finance Against Slavery and Trafficking](#), y tuvo lugar el 13 de septiembre de 2022.

### Participantes y datos demográficos

Un total de **457 sobrevivientes** de trata de personas participó en la encuesta final, lo que la convierte en la encuesta nacional más grande de sobrevivientes en los Estados Unidos.

El NSS **NO intenta determinar la prevalencia de la trata**, y tampoco las proporciones de las personas víctimas de trata o sus perfiles demográficos. En cambio, su objetivo es explorar las experiencias y perspectivas de los sobrevivientes de diferentes grupos demográficos, independientemente de su nivel real de representación en la trata. Por lo tanto, la información demográfica a continuación se ofrece para dar contexto a los hallazgos que siguen al resaltar quién está representado en el conjunto de datos actual.



## DATOS DEMOGRÁFICOS DE LOS PARTICIPANTES DE LA ENCUESTA

### Forma de trata (N=457)<sup>1</sup>

Trata sexual	46%
Trata laboral	9%
Trata sexual y laboral	45%

### Nacidos fuera de los Estados Unidos (N=442)

14%

### Género (N=453)

Femenino	86%
Masculino	7%
No-binario/Género fluido	6%
Otro	1%

### Transgénero (N=444)

5%

### Raza/Etnicidad (N=448)

Blanca	57%
Personas de color	43%

### Edad al inicio de la explotación (N=449)

0-5	14%
6-10	10%
11-14	18%
15-17	17%
18-21	17%
22-25	10%
26-35	9%
36-45	3%
46-55	2%

### Fecha de última explotación (N=443)

2005 o antes	21%
2006-2010	13%
2011-2015	21%
2016-2020	34%
2021-2022	11%

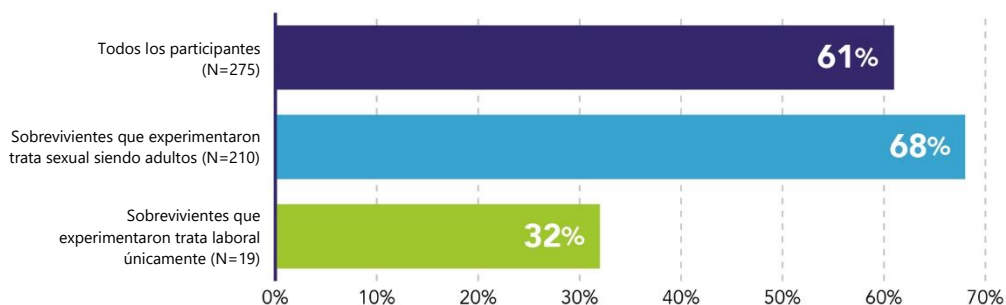
<sup>1</sup> Tenga en cuenta que el número total de participantes (N) para diferentes preguntas varía según quién eligió responder esa pregunta.



## ABUSO FINANCIERO DURANTE LA TRATA

En esta sección, presentamos datos que destacan las experiencias de los participantes sobrevivientes con el abuso de sus finanzas durante la trata.

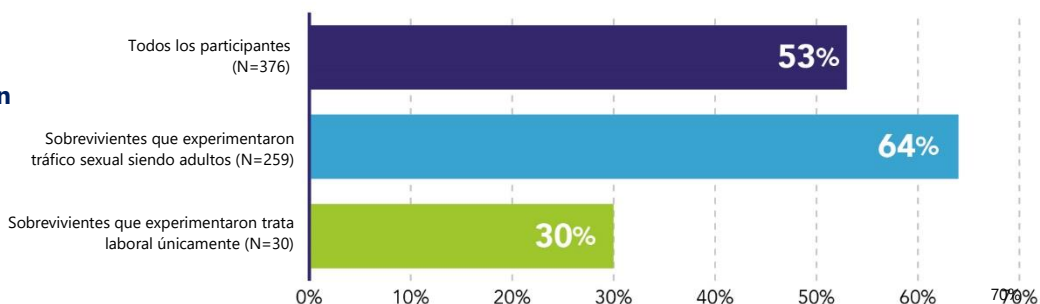
**Participantes que respondieron "Sí" cuando se les preguntó "¿Alguien involucrado en su explotación tuvo acceso a sus cuentas financieras?"**



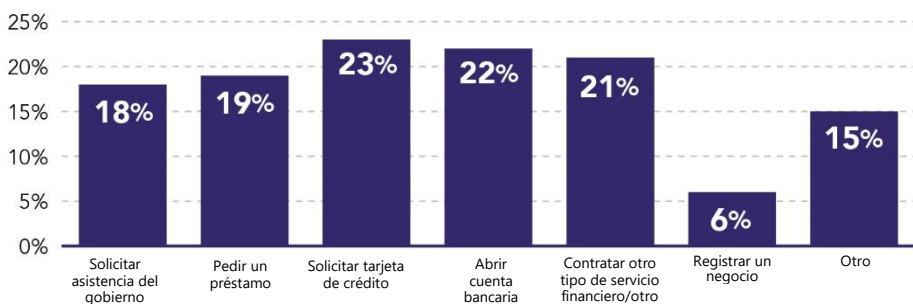
**Participantes que respondieron "A menudo" o "A veces" cuando se les preguntó "¿Con qué frecuencia se pagaron los gastos directamente relacionados con su explotación utilizando una cuenta financiera a su nombre?"**



**Participantes que informaron que su o sus tratantes abusaron de su identidad con fines financieros**



**Uso indebido de la identidad de los sobrevivientes por parte de los tratantes (N=376)**



## ESTABILIDAD ECONÓMICA

En esta sección, exploramos la estabilidad económica actual de los participantes sobrevivientes, en algunos casos en contraste con la población general en los Estados Unidos.

### Situación laboral actual (N=437)



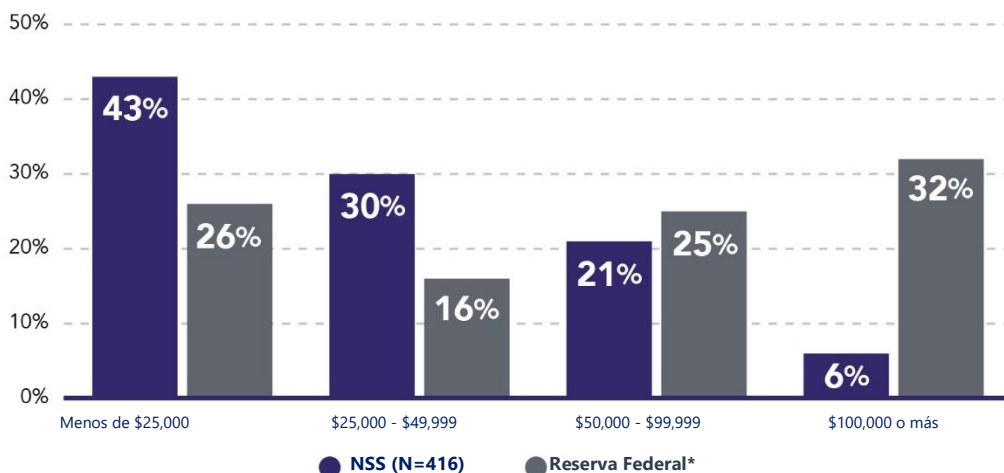
Solo trabajo regular **36%**

Solo trabajo temporal **16%**

Trabajo regular y temporal **30%**

Sin trabajo **17%**

### Ingreso anual del hogar Sobrevivientes v. población general de los Estados Unidos



### Sobrevivientes que ganan menos de \$ 25000

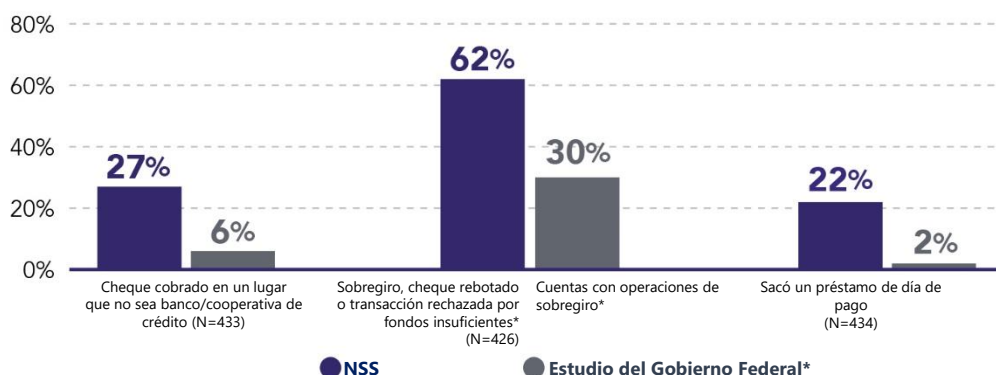


**30%**  
de los sobrevivientes  
con trabajo regular

**31%**  
de los sobrevivientes que trabajan  
en trabajos regulares y temporales

**53%**  
de los sobrevivientes que  
trabajan en trabajos  
temporales

### Experiencias financieras en los últimos 12 meses Sobrevivientes v. Población general de los Estados Unidos



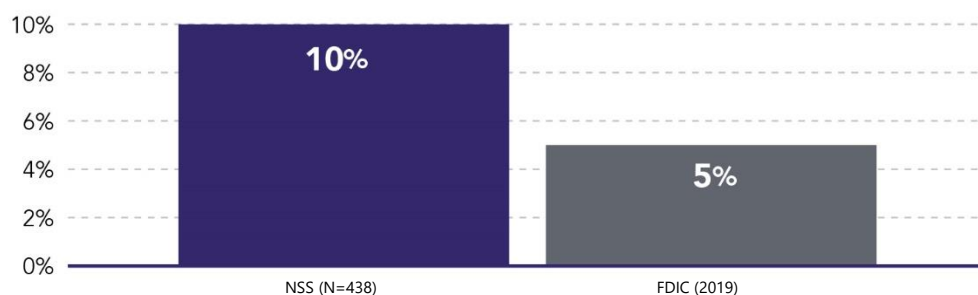
1 Los datos de comparación directa no estaban disponibles para algunas estadísticas. Fuentes: Los datos de ingresos para la población general de EE. UU. se obtuvieron de *Economic Well-Being of Hogares estadounidenses en 2021* publicados por la Reserva Federal. Los datos de cheques en efectivo y préstamos de día de pago para la población general de EE. UU. se obtuvieron de *How Americans Banco: Encuesta de la FDIC sobre el uso de servicios bancarios y financieros en los hogares de 2019* publicada por la Corporación Federal de Seguros de Depósitos (FDIC). Los datos de transacciones de sobregiro para la población general se obtuvieron de *Data Point: Sobregiro de cuenta corriente* publicado por la Oficina de Protección Financiera del Consumidor (CFPB) en 2014.



## ACCESO FINANCIERO

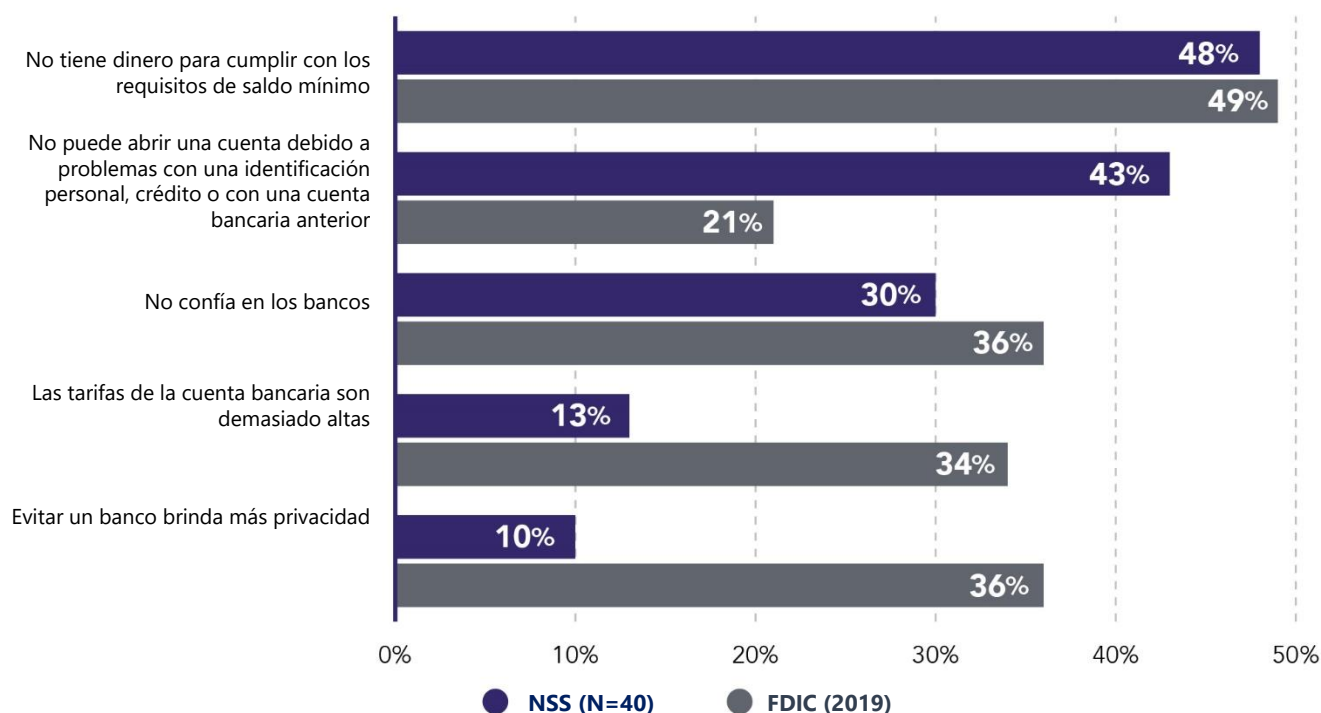
Aquí examinamos el acceso y la necesidad de servicios financieros de los participantes sobrevivientes en comparación con la población general en los Estados Unidos. También destacamos las barreras de acceso para los participantes sobrevivientes.

### Participantes que actualmente no tienen una cuenta bancaria



### Razones comunes proporcionadas para no tener una cuenta bancaria

*Sobrevivientes no bancarizados v. Población estadounidense no bancarizada*



Fuentes: Los datos para la población general de EE. UU. se obtuvieron de [How Americans Bank: Encuesta de la FDIC sobre el uso de los servicios bancarios y financieros en los hogares de 2019](#) publicado por la Corporación Federal de Seguros de Depósitos (FDIC).

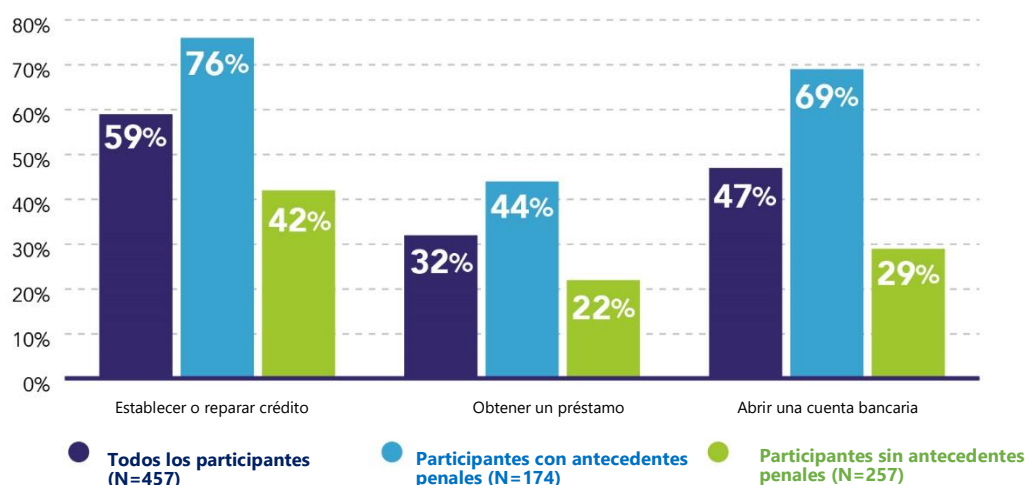
↓ **40%** de los participantes sobrevivientes informó tener antecedentes penales (N=431)



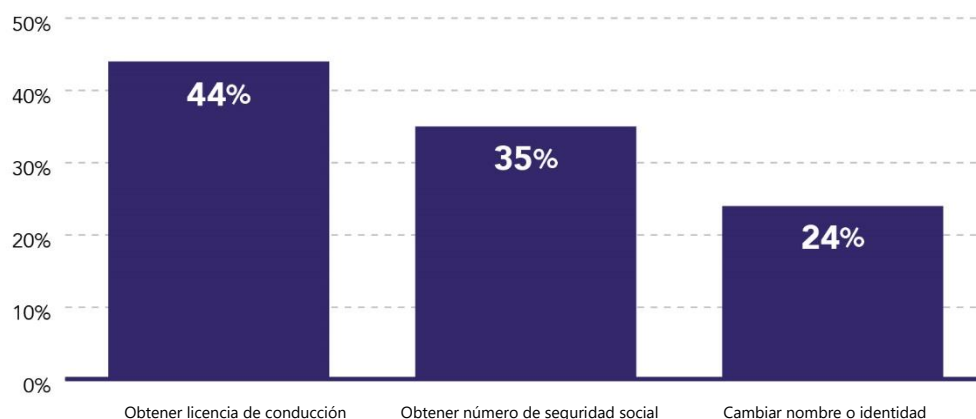
↓ **90%** de los sobrevivientes con antecedentes penales informó que todos o algunos de sus arrestos estaban relacionados con su victimización por trata



**Necesidades de apoyo posteriores a la trata (después de la salida y en el presente) relacionadas con los servicios financieros**



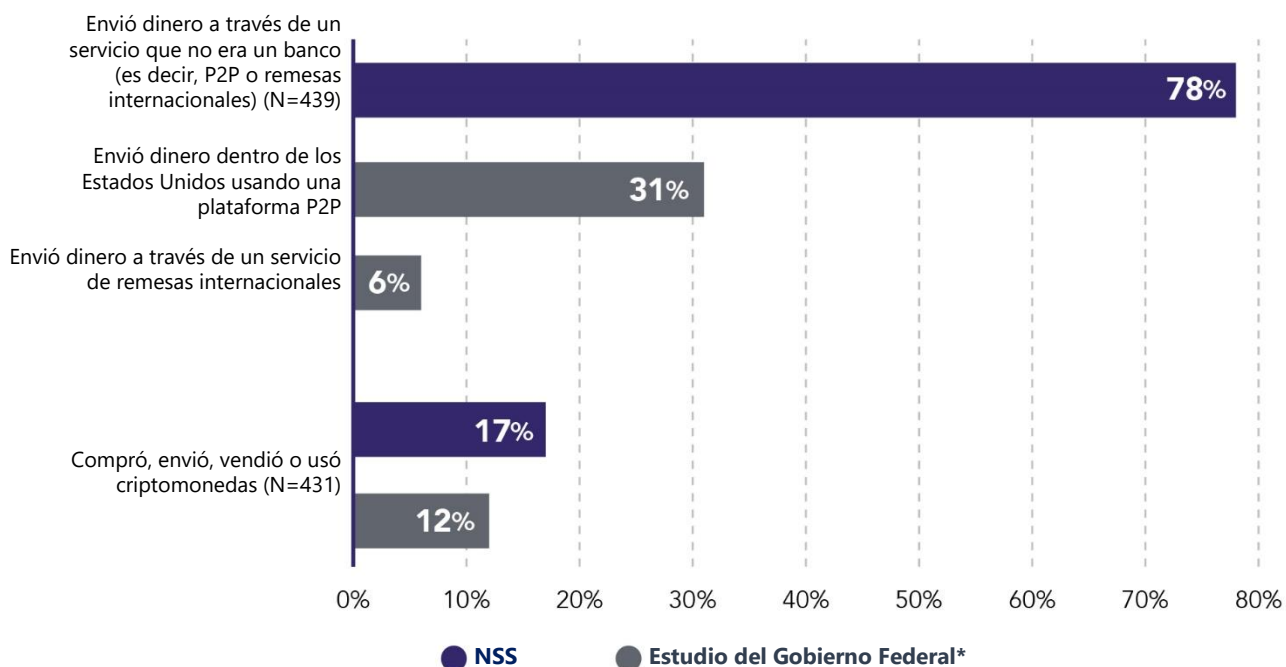
**Necesidades de apoyo posteriores a la trata (después de la salida y en el presente) relacionadas con la identidad**  
(N=457)





## Otra actividad financiera reportada en los últimos 12 meses

*Sobrevivientes v. Población general de los Estados Unidos*



\*Los datos de comparación directa no estaban disponibles para algunas estadísticas.

Fuentes: Los pagos P2P y los datos de remesas internacionales para la población general de los Estados Unidos se obtuvieron de [How Americans Bank: Household Use of Banking and Financial Services 2019 FDIC Survey](#) publicada por la Corporación Federal de Seguros de Depósitos (FDIC). Los datos de criptomonedas para la población general de Estados Unidos se obtuvieron de [Economic Well-Being of U.S. Households in 2021](#) publicado por la Reserva Federal.

## Agradecimientos

En primer lugar, Polaris agradece a los sobrevivientes que brindaron información crítica y crucial para el NSS, ya fuera participando en la encuesta, consultando sobre el diseño y la divulgación o apoyando la investigación de otra manera. También estamos agradecidos con todos nuestros socios de las partes interesadas por su apoyo y orientación sobre el tipo de datos que beneficiarán al campo de la lucha contra la trata de personas en su conjunto. Finalmente, nos gustaría agradecer el apoyo financiero de IHG, Match Group, PayPal y United Way, cuyo generoso apoyo hizo posible el proyecto.

*Si tiene alguna pregunta, comuníquese con [LIDS@polarisproject.org](mailto:LIDS@polarisproject.org).*